

Mäkké zručnosti v digitálnom prostredí

Vitajte v kurze **Mäkké zručnosti v digitálnom prostredí**, ktorý je súčasťou programu ReSkill45+. Tento komplexný kurz je určený špeciálne pre dospelých účastníkov vo veku 45 rokov a viac, ktorí si chcú vybudovať sebadôveru a kompetencie v oblasti digitálnej komunikácie a spolupráce..

Financované Európskou úniou. Vyjadrené názory a postoje sú názormi a vyhláseniami autora(-ov) a nemusia nevyhnutne odrážať názory a stanoviská Európskej únie alebo Európskej výkonnej agentúry pre vzdelávanie a kultúru (EACEA). Európska únia ani EACEA za ne nepreberajú žiadnu zodpovednosť.



Čo si v tomto kurze osvojíte



Vzdialená (online) komunikácia

Osvojíte si hovorený prejav, písomnú komunikáciu a prezentovanie vo virtuálnom prostredí s jasnosťou a sebadôverou



Empatia a aktívne počúvanie

Precvičíte si techniky aktívneho počúvania a spätnej väzby, ktoré budujú dôveru v digitálnych platformách



Zručnosti prispôsobivosti

Rozvinete stratégie riadenia času a naučíte sa orientovať v meniacom sa digitálnom pracovnom prostredí



Riešenie konfliktov

Naučíte sa profesionálne zvládať nezhody a udržiavať pozitívne vzťahy v online prostredí

Počas kurzu sa naučíte praktické využitie nástrojov Zoom, Slack, Microsoft Teams a Google Meet - platforiem, ktoré poháňajú dnešné vzdialené pracoviská.



Prečo sú mäkké zručnosti vašou konkurenčnou výhodou

V dnešnom prostredí práce na diaľku zamestnávateľa kladú mimoriadny dôraz na mäkké zručnosti. Výskumy jednoznačne ukazujú, že mäkké zručnosti zamestnancov pracujúcich na diaľku sú vo virtuálnej komunite veľmi cenené. Samotné technické znalosti už nestačia. Bez silných komunikačných a medziľudských schopností Vám chýba zásadný nástroj pre kariérny úspech.

Keď komunikujete efektívne, sprístupňujete zložité myšlienky, uľahčujete lepšie rozhodovanie a budujete silnejšie profesionálne vzťahy. Prispôsobená komunikácia zaručuje, že vaše posolstvo rezonujú s rôznymi skupinami, či už hovoríte s kolegami, klientmi alebo nadriadenými.

Tieto zručnosti dopĺňajú vaše technické znalosti a vytvárajú komplexný profesionálny profil, ktorý vyniká na konkurenčnom trhu práce.

85%

Zamestnávateľa uprednostňujú mäkké zručnosti

3x

Vyššia angažovanosť vďaka silnej komunikácii

Ako zvládnuť výzvy v digitálnej komunikácii

Obmedzené neverbálne signály

Tón hlasu, mimika a reč tela sa cez obrazovku často neprenášajú správne. To vytvára priestor pre nedorozumenia, ktoré si vyžadujú zvýšenú pozornosť, venovanú pochopeniu kontextu.

Oneskorená spätná väzba

Na rozdiel od osobných rozhovorov s okamžitými odpoveďami, komunikácia prostredníctvom chatu a e-mailu so sebou prináša čakacie doby. Stanovte jasné očakávania týkajúce sa doby odpovede, aby nedochádzalo k vytváraniu predpokladov.

Technické prerušenia

Zamrzanie obrazu, oneskorenie zvuku a problémy s pripojením narúšajú komunikáciu. Trpezlivosť, alternatívne komunikačné plány a technické zručnosti pri riešení problémov sa stávajú nevyhnutnými.

Izolácia a pocit odpojenia

Práca na diaľku môže vyvolávať pocit izolácie, čo sťažuje budovanie vzťahov a dôvery. Malé gestá pomáhajú udržiavať súdržnosť tímu.



Efektívna komunikácia vo virtuálnom prostredí



01

Buďte jasní a struční

Používajte jednoduchý jazyk a prispôbte sa publiku. Vždy prispôbte svoj štýl komunikácie svojmu publiku - zohľadnite jeho zázemie, odborné znalosti a potreby.

02

Overujte porozumenie

Zhrňte rozhodnutia a pýtajte sa otvorené otázky.

03

Používajte vizuálne pomôcky

Zdieľajte svoju obrazovku, používajte prezentácie, grafy a infografiky na ilustráciu zložitých myšlienok a udržanie pozornosti.

04

Dôsledne nadväzujte

Po stretnutiach posielajte súhrnné e-maily alebo správy, ktoré potvrdzujú rozhodnutia, akčné body a ďalšie kroky.

Osvojenie si digitálnej reči tela

Prítomnosť kamery je dôležitá

Zapnutá kamera signalizuje zapojenie a poskytuje dôležité vizuálne signály, ako sú prikyvovanie a očný kontakt. Pri rozprávaní sa pozerajte do kamery, aby ste vytvorili pocit spojenia, a umiestnite ju do úrovne očí pre čo najprirodzenejší vzhľad.

Písaný prejav si vyžaduje zvýšenú pozornosť

Pamätajte, že tón sa v texte nie vždy prenáša správne. Dbajte na interpunkciu - vyhýbajte sa písaniu VELKÝMI PÍSMENAMI (môže pôsobiť ako krik) a zvážte, ako môže byť vaša správa interpretovaná bez hlasovej intonácie.

Držanie tela a gestá signalizujú pozornosť

Sedzte vzpriamene, prirodzene sa usmievajte a primerane prikyvujte, aby ste ukázali, že aktívne počúvate. Tieto jemné signály „digitálnej reči tela“ uisťujú ostatných, že ste prítomní a zapojení do rozhovoru.

Strategické používanie emotikonov

👍 alebo 😊 môžu efektívne nahradiť frázy ako „Rozumiem“ alebo „Znie to dobre“, vždy však rešpektujte komunikačné zvyklosti vášho tímu. Emotikony používajte na dodanie srdečnosti pri zachovaní profesionality.

Techniky aktívneho počúvania pre úspech vo virtuálnom prostredí

Zostaňte sústredení

Vypnite upozornenia a vyhnite sa multitaskingu počas stretnutí. Venujte hovoriacim svoju plnú pozornosť.

Potvrdzujte porozumenie

Používajte slovné potvrdenia („Rozumiem“, „Chápem“) a vizuálne signály (prikyvovanie). Rýchla reakcia v chate (napr. 👍 alebo „OK“) ukazuje, že sledujete konverzáciu.

Parafrázujte kľúčové body

Zhrňte, čo ste počuli: „Ak tomu správne rozumiem, hovoríte, že...“. Týmto spôsobom potvrdzujete presné porozumenie.

Pýtajte sa doplňujúce otázky

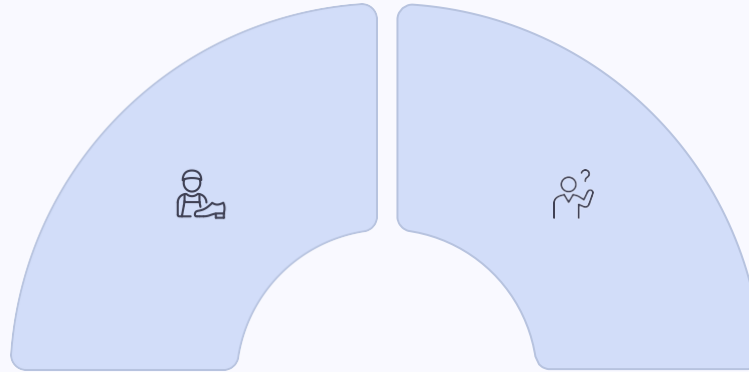
Neváhajte sa opýtať: „Môžete to prosím vysvetliť podrobnejšie?“ v prípade nejasností. Preukazujete tým záujem a pozorné počúvanie.



Praktizovanie empatie v online prostredí

Vnímanie perspektív druhých

Ak kolega pôsobí
rozrušene alebo je tichší, jemne sa
ozvite:
„Je všetko v poriadku? Som tu, ak budeš
potrebovať podporu.“

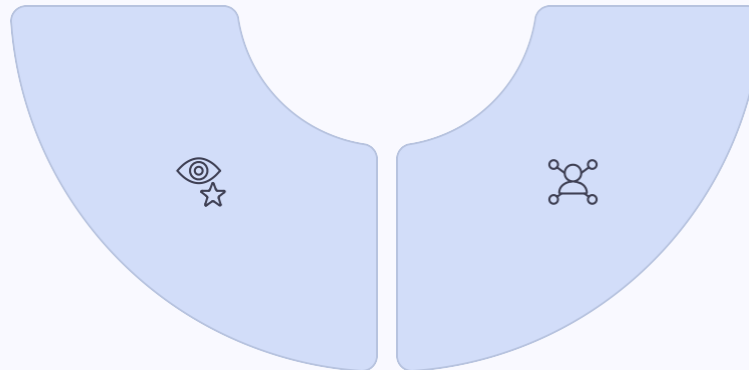


Ponúknite úprimnú pomoc

„To znie frustrujúco. Ako ti môžem
pomôcť?“ vyjadruje autentický záujem. Aj
jednoduchá správa typu „Myslím na teba“
môže mať výrazný pozitívny vplyv.

Pozitívne povzbudenie

Verejne oceňujte snahu:
„Skvelý nápad na včerajšom stretnutí!“
Povzbudenie a uznanie zvyšujú morálku v
prostredí práce na diaľku.



Rešpektujte individuálne rozdiely

Členovia tímu čelia rôznym domácim
situáciám, stresorom a výzvam. Buďte
trpezliví pri technických problémoch
alebo oneskorených odpovediach.

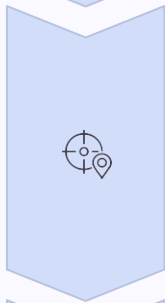
Umenie poskytovania a prijímania spätnej väzby

Poskytovanie konštruktívnej spätnej väzby



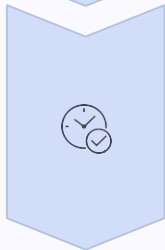
Začnite pozitívne

Začnite úprimným ocenením: „Vážim si tvoju dôkladnú analýzu tohto problému.“




Budte konkrétni

Zamerajte sa na prácu, nie na osobu. Používajte výroky v prvej osobe: „Všimol/všimla som si, že časť 2 by mohla obsahovať viac dát na posilnenie záverov.“



Poskytnite spätnú väzbu včas

Dajte spätnú väzbu krátko po udalosti a použite preferovaný spôsob komunikácie vášho tímu (súkromná správa, e-mail alebo krátky hovor).



Ukončite povzbudivo

Ukončite podporne: „Som presvedčený/á, že tieto úpravy to ešte viac posilnia. Daj mi vedieť, ak sa chceš o tom porozprávať.“

Prijímanie spätnej väzby s nadhľadom



- **Počúvajte pokojne**, bez prerušovania a obranných reakcií
- **Pýtajte sa doplňujúce otázky**, aby ste plne pochopili pohľad druhej strany
- **Poďakujte** za čas a snahu pomôcť vám zlepšiť sa
- **Premyslite si spätnú väzbu predtým**, než zareagujete emocionálne
- **Po zavedení zmien** sa ozvite späť a prejavte uznanie

Namiesto "Tvoja správa je zlá." povedzte:
„Vážim si tvoju dôkladnú analýzu. Jedno odporúčanie: doplnenie aktuálnejších údajov do časti 2 by mohlo posilniť závery. Celkovo skvelá práca pri syntetizovaní komplexných informácií.“

Budovanie prispôsobivosti a flexibility

Vnímajte zmenu ako príležitosť

Technológie a pracovné plány sa v digitálnom prostredí rýchlo vyvíjajú. Prejavte ochotu slovami: „Podme spolu preskúmať túto novú funkciu“ namiesto odporu voči zmene. Vnímajte zmeny ako príležitosti na rozvoj nových schopností.

Venujte sa ku kontinuálnemu vzdelávaniu

Keď sú zavedené nové nástroje (napríklad prechod zo Zoomu na Microsoft Teams), dobrovoľne sa naučte ich funkcie ako prví a zdieľajte tipy s kolegami. Vaša iniciatíva pomáha celému tímu prispôbiť sa plynule.

Udržiavajte myslenie zamerané na riešenia

Namiesto „Toto je príliš komplikované“ to preformulujte na:
„Je to náročné - podme to spolu vyriešiť.“
Pozitívne formulovanie pomáha tímom napredovať počas zmien

Buďte flexibilní a zvládajte zmeny s nadhľadom

Buďte pripravení upraviť svoj rozvrh, rolu alebo prístup, keď sa menia ciele projektu. Prejavovanie flexibility s pokojom z vás robí nenahraditeľného člena tímu a je vzorom odolnosti pre ostatných.

Praktická výzva: Stanovte si tento týždeň cieľ vyskúšať jednu funkciu platformy, ktorú ste doteraz nepoužívali - napríklad rozdelenie do skupín (breakout rooms), ankety, reakcie alebo anotácie na obrazovke. Zaznamenajte, čo ste sa naučili, a zdieľajte to so svojím tímom.

Stratégie riadenia času pre úspech pri práci na diaľku

01

Vedome plánovanie dňa

Používajte digitálne kalendáre (Google Calendar, Outlook) na plánovanie práce a prestávok.

02

Zavádzajte systémy riadenia úloh

Nástroje ako Trello, Asana alebo jednoduché zoznamy úloh pomáhajú sledovať úlohy a termíny. Pocit uspokojenia z odškrtnutia splnených úloh prináša motiváciu a jasné ukazovatele pokroku.

03

Stanovte jasné hranice

Aktivujte režim „Nerušit“ po pracovnej dobe alebo počas blokov sústredenia. Informujte tím o svojej dostupnosti, aby vedeli, kedy môžu Vás kontaktovať.

04

Rešpektujte časové záväzky

Pripájajte sa na stretnutia o pár minút skôr kvôli technickej príprave. Ukončujte stretnutia načas. Presnosť prejavuje rešpekt k času ostatných a nastavuje profesionálne štandardy.

05

Uprednostňujte prácu s vysokým dosahom

Riešte kľúčové úlohy počas hodín, keď máte najviac energie. Veľké projekty rozdeľte na zvládnuteľné kroky s **čiasťkovými termínmi**, aby ste si udržali tempo a znížili pocit zahltenia.



Praktický tip: Metóda „blokovania času“ - priradovanie konkrétnych časových úsekov ku konkrétnym úlohám - môže výrazne zlepšiť sústredenie a produktivitu. Skúste si v kalendári vyhraďiť 90-minútové bloky sústredenej práce, po ktorých nasledujú 15-minútové prestávky.